

Nouveautés Tachograph Management (versions 'Advanced' et 'Professional')



Contenu

1. Les nouvelles réglementations françaises prises en compte
2. Gestion des rapports du temps de travail
3. Autres nouveautés : programmation d'envoi des lettres d'infraction & gestion des multisites dans les rapports

Nouveau

Version Janvier 2025

<https://www.fleet.vdo.fr/produits/tachograph-management/>

VDO

Analyse des temps de travail

Adaptés maintenant au code du travail et transport français

- ✓ Identifiez et analysez maintenant avec **VDO Fleet Tachograph Management** les infractions aux règles françaises du temps de travail.

Les règlements suivants sont maintenant disponibles dans l'outil :



- > Code du Travail
- > Code des Transports Longue distance
- > Code des Transports Courte distance (régional)
- > Code des Transports messagerie/convoyeurs de fonds



Les codes de travail sélectionnés auront un impact sur les **rapports suivants** :
Activités Hebdomadaires, Lettres d'infraction et Infractions conducteur

- + Possibilité d'intégrer les spécificités **des travailleurs de nuit**
- + **Accès au montant des amendes** par infraction



Comment vérifier que les règles françaises sont correctement affectées à votre entreprise ?

The screenshot shows the VDO Fleet Tachograph Management interface. The left sidebar has 'OPTIONS' highlighted (1). The main area has 'SITES/GROUPES' selected (2). Under 'SITES', 'BRIVES CHARENSAC' is selected (3). The 'DÉTAILS SITE' page shows 'Type transport' set to 'Marchandises' (4) and 'Pays' set to 'France' (5). The 'Temps Travail' section shows the 'Code du Travail' selected (6).

1. Cliquer sur Options dans le bandeau à gauche
2. Aller dans l'onglet « Sites/Groupes »
3. Sélectionner le site de transport
4. Vérifier le type de transport
5. Vérifier le pays
6. Sélectionner / modifier le code de travail applicable (NB : code de transport est celui de la France)

Analyse des temps de travail

Contrat spécifique par conducteur ?



Comment affecter un contrat de travail spécifique à un conducteur ?

1. Cliquer sur « Conducteurs » dans le bandeau à gauche
2. Aller dans l'onglet « Informations personnelles »
3. Aller dans la section « Type de contrat de travail »
4. Cliquer sur le bandeau blanc pour faire apparaître l'écran suivant :

Analyse des temps de travail

Vérification de vos paramètres pour les rapports



Paramétrer vos options afin de générer correctement les rapports

VDO Fleet ≡ OPTIONS

ADMINISTRATION SITES/GROUPES **LÉGAL**

TRANSFERT ACTIVITÉ CONDUCTEUR ACTIVITÉ VÉHICULE **INFRACTIONS**

INFRACTIONS

Activités du conducteur à vérifier suivant

Réglementation CE 561/2006 avec directive 403/2016

Vérifier le calendrier des conducteurs ⓘ

Vérifier le mode "Hors Champs d'application" et Ferry/Train ⓘ

Règlement (UE) 2020/1054 ⓘ

Afficher dans le tableau de bord, les menus et rapports

N° d'Article

Indicateur de sévérité

Exceptions

Montant des amendes

1. Cliquer sur Options dans le bandeau à gauche
2. Aller dans l'onglet 'Légal'
3. Sélectionner le menu 'Infractions'
4. Vérifier que les coches 'N° d'article', 'Indicateur de sévérité', 'Exceptions' et 'Montant des amendes' soient activées

Analyse des temps de travail

Nouveautés rapports et tableau de bord

i Nouveautés sur le rapport d'infractions conducteur

Rapport d'infractions conducteur

Nom de compte: Continental France test Période de: 01/01/2024 à 31/08/2024
 Site ou groupe: RAMBOUILLET Cedex Date de la dernière activité: 12/07/2024
 Nom: ALEXIS, [REDACTED] Code:

Début de quart à 04:55 le Mercredi 19/06/2024 et se termine à 18:00 le 19/06/2024

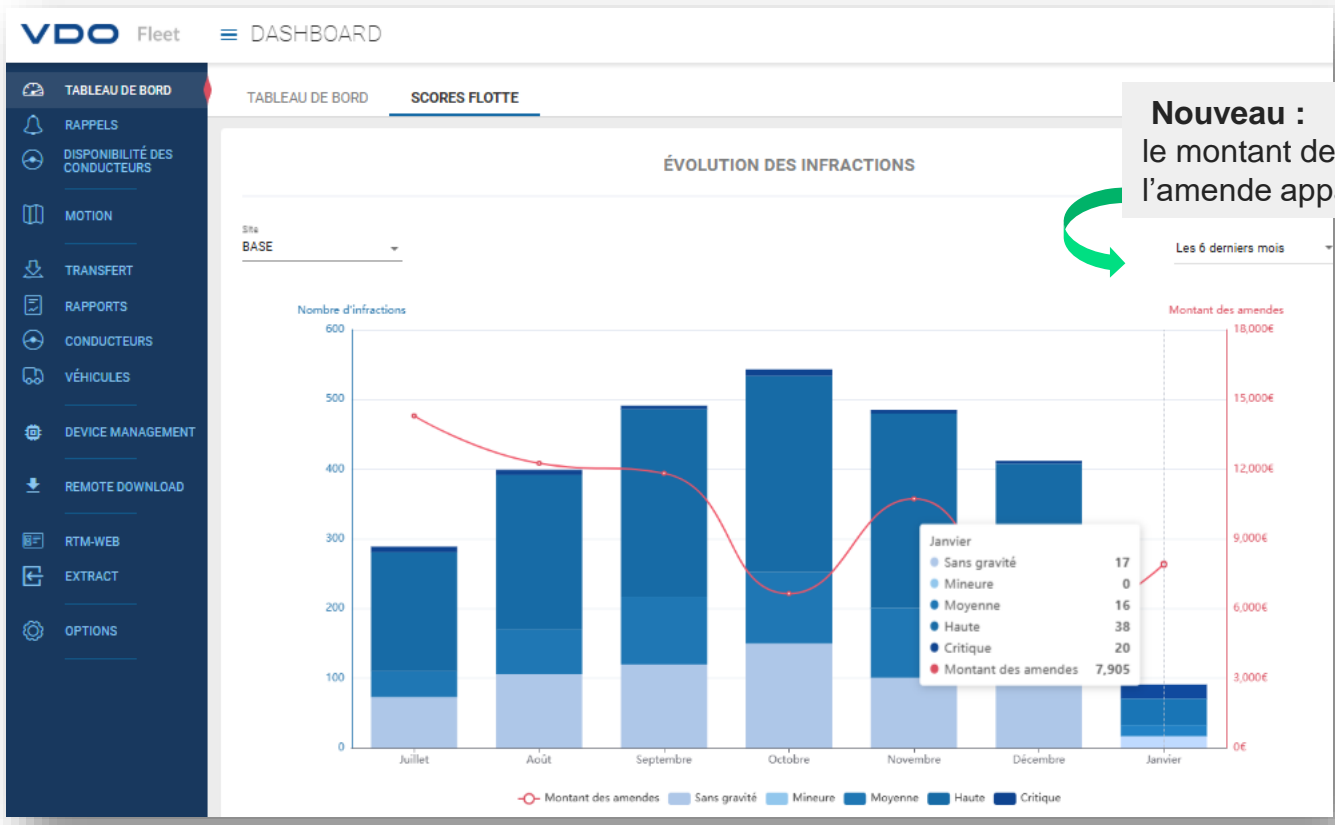
Code	Article	Date Heure	Description	Gravité	Explication	Amende conducteur
IFR73 b	[Article R3315-3]	19/06/2024 17:21	Travail de nuit excessif.	●	Travail de nuit excessif. L'infraction a été signalée à 17:21:01 le 19/06/2024. La période de service journalier a démarré à 04:55 le 19/06/2024. La période de service journalier s'est terminée à 18:00 le 19/06/2024. Temps de service sur la période de 24 heures = 10:39.	1 500 €

Nouveau :
le montant de l'amende apparait

IFR = Infraction française
EFR = Evènement ou exception
 (ex : pas de pause au bout de 6H)

Classe d'amende :	Amende 4ème classe	Amende 5ème classe
Critère de gravité :	Sévère	Critique

+ Export des amendes possible via les API Extract



Autre nouveauté : Programmation des courriers aux conducteurs en cas d'infraction



Comment programmer l'envoi de la lettre d'infractions aux conducteurs ?

1. Cliquer sur 'Rapports' dans le bandeau à gauche

2. Sélectionner les conducteurs pour lesquels pour souhaiter générer un rapport

3. Cliquer dans la section Lettre d'infraction

4. En bas, dans 'critères de sélection du rapport'

5. Cliquer sur Programmer

CRÉER UN RAPPORT PLANIFIÉ

Veillez sélectionner la récurrence, la période et les destinataires

Programmer rapport standard Programmer rapport par conducteur

PÉRIODE DE RAPPORTS PLANIFIÉS

du 20 nov. 2024 x Récurrence des rapports planifiés: Journalier

PLAGE DE DONNÉES

Utiliser la plage de données: Jour précédent Liste Site: Tous les sites

PARAMÈTRES DE MESSAGERIE

Mot de passe

Driver Name	Driver Email
ABD	+ ADD EMAIL
ZIAD	+ ADD EMAIL
ANTONIO /	+ ADD EMAIL
TONY I	+ ADD EMAIL

Sujet *
Lettre d'infraction

Note: Total number of Drivers : 66, 66 Drivers do not have the email. Hence, they will be omitted from the sender list.

- > VDO Fleet enverra automatiquement la lettre dédiée à chaque conducteur afin de respecter les règles de confidentialité
- > Les nouveaux conducteurs du site **sont automatiquement ajoutés** à la programmation.

Autre nouveauté : Gestion des multisites dans les rapports



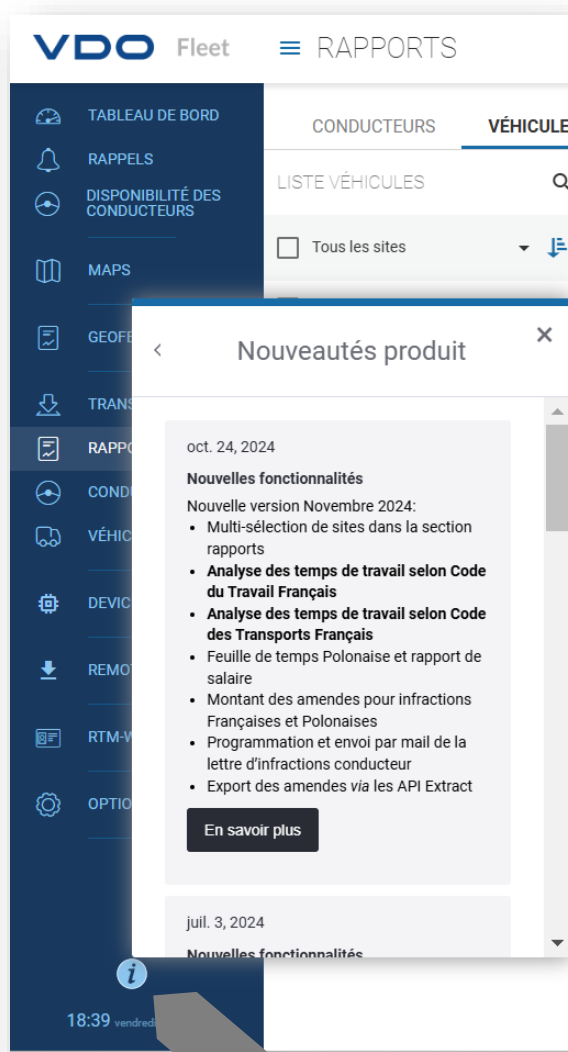
Comment sélectionner plusieurs sites pour rendre plus flexible la gestion de vos rapports ?


The screenshot shows the VDO Fleet 'RAPPORTS' interface. The sidebar on the left has 'RAPPORTS' highlighted with a callout '1'. The main area has the 'CONDUCTEURS' tab selected with a callout '2'. Below the tab, the 'LISTE CONDUCTEURS' section shows a list of sites with checkboxes. 'Frankfrut' and 'Rambouillet' are checked, with a callout '3' pointing to the 'Site' dropdown menu. At the bottom, the 'APPLIQUER' button is highlighted with a callout '4'. The right-hand panel shows various report options like 'ACTIVITÉS DÉTAILLÉES', 'RÉSUMÉ D'ACTIVITÉ', 'ACTIVITÉ LINÉAIRE - GRAPHIQUE', 'INFRACTIONS CONDUCTEUR', and 'Lettre d'infraction'.

1. Cliquer sur 'Rapports' dans le bandeau à gauche
2. Sélectionner l'onglet 'Conducteurs' (ou 'Véhicules')
3. Sélectionner les sites que vous souhaitez intégrer dans votre rapport
4. Cliquer sur 'Appliquer'

Le saviez-vous ?

Informations sur les nouveautés de Tachograph Management



Retrouvez les détails de toutes les fonctionnalités TM et toutes nos nouveautés produits en cliquant sur l'icône  en bas du bandeau !

Besoin d'une assistance technique ?



0810 90 16 16

ou créez un ticket sur le [Portail myVDO](#)